

Luisterwoorden

Weetwoorden

De laatste letter

Fopklanken

Klankgroepen

Verkleinwoorden

Eindstukken

Beginstukken

Woorden verbinden

Hoofdletters en tekens

Stoffelijke bijvoeglijke naamwoorden

Moeilijke woorden

Luisterwoorden



**Luister naar het woord
en schrijf op wat je hoort!**

Weetwoorden



Onthoud goed
hoe je het schrijven moet!

voorbeelden

s of z

Slang

Zwaan

v of f

Vaas

Feest

ei of ij

Ei

Ijs

ou of au

Touw

Pauw

g of ch

Zij ligt

Licht

sch of schr

Schijf

ik schrijf

De laatste letter



Wil je weten
wat de laatste letter is?
Maak het langer
dan gaat het nooit meer mis!

d of t

hond
kat


honden
katten

p of b

lip
web

lippen
webben

Fopklanken



ng of nk



bang



aai ooi oei

eer oor eur

eeuw ieuw uw

kleefletters

*Je hoort een uh
maar die schrijf je niet,
zoals je ziet*


melk berg wolf

stomme e

*Je schrijft een 'e'
maar je hoort een |uh|
lekker puh!*

**lieve, wandelen,
kinderen**

Klankgroepen




Verdeel een woord,
zoals je het hoort!



Weet je hoe **kippen** klinkt?
|ki| en |pen|
|ki| klinkt kort
zorg dat er verdubbeld wordt:

kippen



Weet je hoe **hanen** klinkt?
|haa| en |nen|
|haa| klinkt lang
stuur een klinker naar de gang:



s → z
f → v
haas hazen,
raaf raven



Weet je hoe **boeren** klinkt?
|boe| en |ren|
de **oe** dat zijn er twee.
Doe daar lekker niks mee!

boeren

s → z
f → v
huis huizen,
boef boeven



Weet je hoe **stro** klinkt?
|Stroo| klinkt lang,
stuur een klinker naar de gang.

stro

(maar hoor je een |ee| dan
schrijf je er toch twee!
ree, mee)

En hoor je een |ie|? Dan schrijf je soms een **i** en soms **ie**!



-je

muis



muisje

-tje

vogel



vogeltje

-pje

bloem



bloempje

-etje

lam



lammetje

MAAR:

koning



koninkje

auto



autootje

ski



skietje

baby



baby'tje

tv (afk.)



tv'tje

Eindstukken



Onthoud goed
hoe je het einde schrijven moet!

-ig

-lijk

-heid

-teit


-isch

-tie

-iaal -ieel -ueel

-air

Beginstukken



**Onthoud goed
hoe je het begin schrijven moet!**

ge-

ver-

ont-

be-

Woorden verbinden



Onthoud goed
hoe je verbinden moet!

en e s -

- **en**
tussen twee zelfstandige naamwoorden
konijn + hok = **konijnenhok**
- **e**
 1. Zoals bij **goedemiddag**
(Eerste deel is **geen zelfst. naamwoord**)
 2. Zoals bij **zonnenschijn** en **koninginnedag**
(Er is **maar 1** zon en 1 koningin in ons land)
 3. Zoals bij **hoogtevrees** en **rijstepap**
(Achter het eerste woord kun je een s zetten als er meer van zijn, of het is al 'meer')
 4. Zoals bij **beregoed** en **boordevol**
(Het tweede deel is een bijvoeglijk naamwoord.
Het eerste deel **versterkt** het)
 5. Zoals bij **bruidegom** en **elleboog**
(Één van de delen heeft niks meer met de betekenis te maken: gom? el?)
- **S**
als je die hoort **dorpsplein**
LET OP: soms 2 keer 's', het is dorps**s**plein, dus ook **dorps**s**straat**
- **-**
zoals bij **zee-egel** (anders lees je moeilijk)
zoals bij **doe-het-zelver** (vaste uitdrukking)
zoals bij **gift-bak** en **ge-sms't** (afkorting)

Hoofdletters en tekens



- **HOOFDLETTER**

Aan het **begin van een zin**

Bij een **naam** van een mens/ volk/ bedrijf/ club/ plek op aarde/ heelal. Of afgeleiden daarvan (**Zuid-Afrikaans**). Niet bij een scheldnaam.

Bij een **naam** van een feest (**Kerst**) maar niet als je het feest met een ander woord verbindt. (**kerstfeest**)

- **TREMA**

zoals bij **drieëndertig** (getal)

zoals bij **reünie** (anders zou je het verkeerd lezen)

zoals bij **genieën** en **reeën** (meervoud van een woord met ie of ee op het einde)

LET OP: hoor je geen klemtoon op de ie, dan schrijf je geen extra e: **bacteriën**)

LET OP: ontstaat het woord uit twee woorden, dan schrijf je een verbindingstreep: **zee-egel**

- **ACCENTEN**

coupé misère enquête reçu

LET OP: logé → logees!

- **APOSTROF**

als er letters zijn weggelaten: **zo'n, 's morgens** (des morgens) LET OP: bij begin v.d. zin: 's **Morgens**.

zoals bij: **Marga's boek**, auto's. MAAR: Marijes boek

zoals bij: **Jos' boek**

zoals bij **tv'tje sms'en**

- **AFKORTEN**

z.o.z. (met punten), **maar tv** (vaak gebruikt) **cm** (maat) **PSV** (komt van een naam, dus hoofdletters)

Stoffelijke bijvoeglijke naamwoorden



Een bijvoeglijk naamwoord zegt iets over het zelfstandig naamwoord.

het *mooie* huis, de *lege* tafel, de *rode* auto.

Soms geeft het bijvoeglijk naamwoord aan waarvan iets gemaakt is.

Van goud of van steen.

Deze stoffelijke bijvoeglijke naamwoorden krijgen een extra **n**

De **gouden** kooi.

De **wollen** trui.

Het **stenen** huis.

Moeilijke woorden



- **c**
Onthoud: Een c voor i voor ij voor e
spreek je uit als |cee| (anders als |kaa|)
cirkel, cijfer, cent cursus, cactus

- **ç**
En wil je van die |kaa|-klank
ook een |cee|-klank maken
dan moet je er een
cedille aanhaken: ç (Curaçao, reçu)

- **g =|sj|**
zoals bij horloge, manege

- **ch =|sj|**
zoals bij chocola en champagne

- **q**
zoals bij aquarium

- **x**
zoals bij taxi en ex-vriend

- **y**
zoals bij baby en yoghurt