

Computeropdrachten Europa Week 3E

Computeropdrachten FILM



1. Klik op het plaatje en op Zoek op alfabet.
Ga naar **Spanje**.
Zoek in de infobronnen antwoorden op deze vragen:

- Welke koloniën zijn van Spanje geweest?
- Wie was Columbus en wat heeft hij gedaan?
- Heeft Spanje een koningshuis of is het een republiek?
- Welke talen spreken de Spanjaarden?



<http://tinyurl.com/ye3lcnd>

2. Jiske woont in Portugal. Klik op haar huis en ze vertelt je hoe het leven daar is.

- Noem drie redenen waarom Jitske het fijn vindt om in Ferreira do Zêzere te wonen.

<http://tinyurl.com/yk2z8vn>



Computeropdrachten INFO



1. Als je aan Italië denkt, denk je aan snelle auto's, mode enijs!

Jij hebt vast ook wel een lievelingssmaak.

Klik op het plaatje en bekijk het filmpje.

- Uit welk land komt ijs echt?
- Waarom kunnen Italianen volgens Roberto het beste ijs maken?
- Noem een aantal speciale Italiaanse ingrediënten die in het ijs zitten.

<http://tinyurl.com/ybqcpaz>



2. Je hebt gelezen dat er in Italië vulkanen zijn.

Hoe komt dat nu eigenlijk, zo'n vulkaanuitbarsting?

Klik eerst op het bovenste plaatje en je snapt precies hoe het zit.


Klik daarna op het onderste plaatje. Je gaat met Jochem en Kaya mee naar de Vulcano, een vulkaan op het Italiaanse eiland Sicilië.

Zoek het antwoord op deze vragen:

- De vulkanoloog vergelijkt de vulkaan met een colafles. Waarom?
- In de berg zit ..., als het naar buiten komt noemen we het
- Hoe kun je aan de steen zien dat het as uit de vulkaan is?
- Waarom heeft de berg op sommige plaatsen een gele kleur?
- En waardoor op sommige plaatsen een rode kleur?

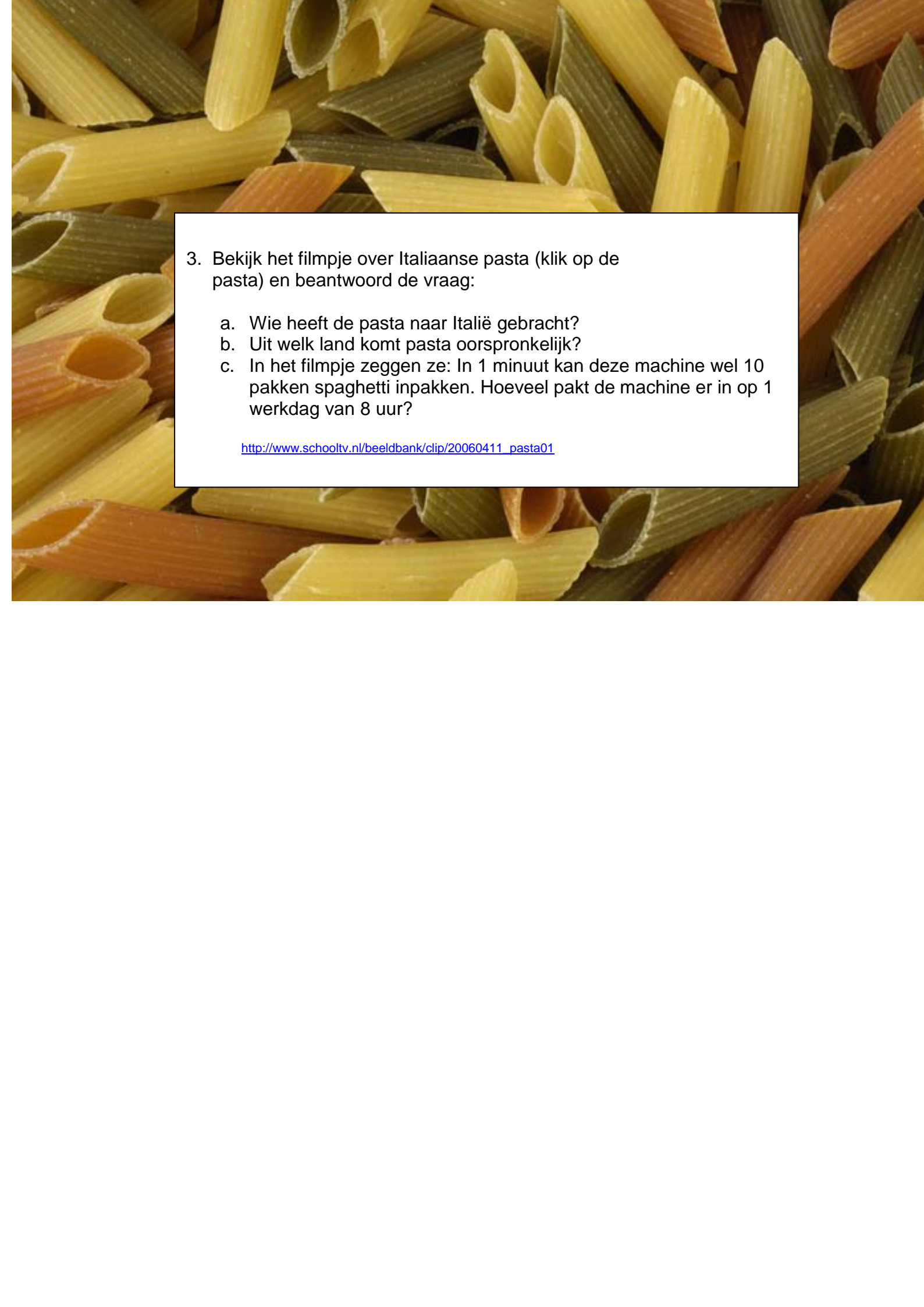


<http://tinyurl.com/yabnt3a>



<http://tinyurl.com/ya2774c>





3. Bekijk het filmpje over Italiaanse pasta (klik op de pasta) en beantwoord de vraag:

- a. Wie heeft de pasta naar Italië gebracht?
- b. Uit welk land komt pasta oorspronkelijk?
- c. In het filmpje zeggen ze: In 1 minuut kan deze machine wel 10 pakken spaghetti inpakken. Hoeveel pakt de machine er in op 1 werkdag van 8 uur?

http://www.schooltv.nl/beeldbank/clip/20060411_pasta01

Computeropdrachten EXTRA INFO

1. Bekijk de film over de Griekse goden.
 - a. Welke twee goden zie je hier op de afbeelding?
 - b. Waarom bouwden de Grieken tempels voor hun goden?
 - c. Ga naar www.netwijs.nl en zoek de namen van minstens vier Griekse goden.



<http://tinyurl.com/yld7vwu>

2. Er zijn prachtige verhalen over de oude Grieken. Eén daarvan speelt zich af op Kreta en gaat over de Minotaurus.
Zoek via internet eens een plaatje van de Minotaurus, plak deze in Word of Paint en maak een woordspun bij de afbeelding. Misschien wil je meester of juf het verhaal wel vertellen of voorlezen?



Hier vind je het verhaal:

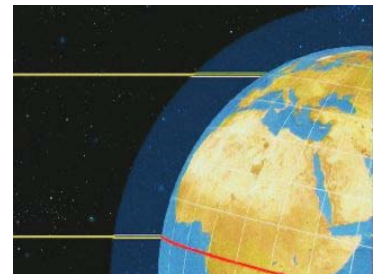
http://www.beleven.org/verhaal/de_minotaurus



<http://www.weeronline.nl/Europa/4>

3. Het weer in Zuid-Europa.
 - a. Hoe warm is het vandaag in Nederland?
 - b. Beschrijf het weer in Griekenland.
 - c. Doe hetzelfde voor Rome.
 - d. En in Madrid?

4. Kijk naar het beeldbank filmpje over de zon. Leg nu uit waarom de temperatuur in Zuid-Europa hoger is dan in Nederland. (gebruik de woorden: stralen, evenaar, rond, bundel)



<http://tinyurl.com/yey5emx>

5. Dit is een kaart van het eiland Cyprus




<http://tinyurl.com/y9344ke>

Klik op **Het Land** en lees de tekst. Zoek antwoord op de vragen.

- a. Op het eiland is een deel en een deel.
- b. Welke deel is lid van de Europese Unie?
- c. De hoofdstad is
- d. Hoe is het weer in de zomer?
- e. En in de winter?


Computeropdrachten Topo

Gebruik de TOPO-kaart van Spanje en Portugal.
Oefen de namen van de steden, streken, wateren en landen.
Als je ze weet: kijk dan op de blinde kaart en doe wat je kan.



Computeropdrachten Extra Topo

Gebruik de TOPO-kaarten van Italië.
Oefen de namen van de steden, streken, wateren en landen..
Als je ze weet: kijk wat je kan aanwijzen op de blinde kaart.
Als je dat kan, werk dan met de CD-rom van Europa en doe
de opdrachten die je kan



Computeropdrachten ENGELS

1. Oefen de woordjes over het weer. Klik maar op de kaart.



<http://www.helloworld.nl/book1/u7/2/rollover/prtplt.htm>

2. Probeer nu maar of je alle woorden al weet.



<http://tinyurl.com/yat16f5>

3. Klik maar op het plaatje en lees het interactieve verhaal.



<http://www.bbc.co.uk/cbeebies/balamory/stories/weatherstory/>